

# 정부24 온라인발급(제3자제출) 매뉴얼

입학관리팀

기준 : 2026년 4월



**글로벌사이버대학교**  
GLOBAL CYBER UNIVERSITY

## [ 목 차 ]

1. 정부24 온라인제출 가능 증명서 목록 .....	1
2. 증명서 발급가능년도 상세내용 .....	1
3. 정부24 온라인발급(제3자제출) 방법 .....	2~9

※ 정부24 온라인 제 3자제출 가능증명서

온라인 제출 가능 증명서	검색어	조회된 증명서명
고등학교 졸업(예정)증명서	고등학교 졸업	유치원 및초중등학교 졸업(예정)증명
고등학교 성적증명서	성적	중등학교 성적증명
검정고시합격증명서	검정고시합격	검정고시합격증명서
검정고시성적증명서	검정고시성적	검정고시성적증명서
장애인증명서	장애인	장애인증명서 발급
보훈(본인)	교육지원대상자	교육지원대상자증명서
보훈(직계자녀1)	대학수업료	대학수업료등 면제대상자 증명서
수급자증명서	수급자	국민기초생활수급자증명
한부모가족증명서	한부모	한부모가족 증명서 발급
주민등록초본	주빈등록초본	주민등록초본교부

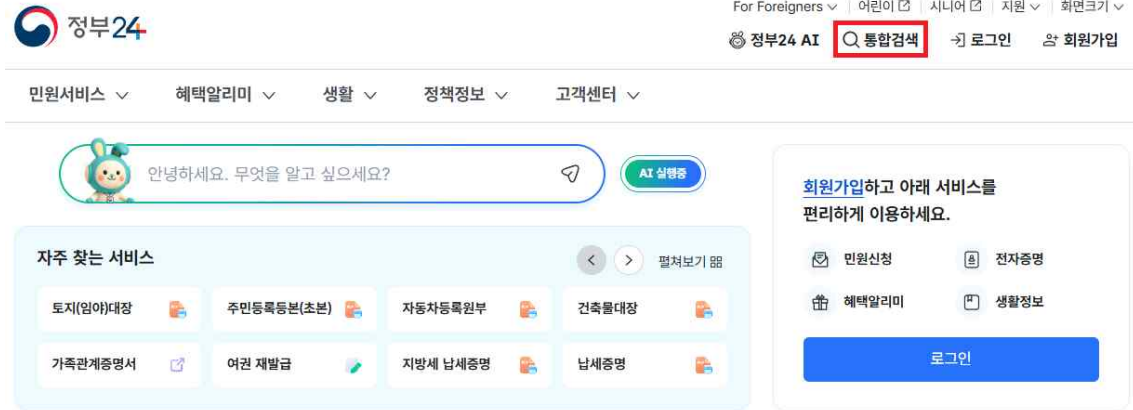
※ 증명서 발급가능년도 상세내용

교육청	졸업증명서	성적증명서	검정고시 합격증명서			검정고시 성적증명서		
			초졸	중졸	고졸	초졸	중졸	고졸
서울	1981	2002	1978	1978	1978	1978	1978	1978
부산	1981	2002	1987	1987	1987	1987	1987	1987
대구	1981	2002	1992	1982	1982	1992	1982	1982
인천	1981	2002	1982	1982	1982	1982	1982	1982
광주	1982	2003	1987	1987	1987	1987	1987	1987
대전	1959	2002	1996	1989	1989	1996	1989	1989
울산	1980	2002	1997	1997	1997	1997	1997	1997
세종	1981	2003	2013	2013	2013	2013	2013	2013
경기	1981	2002	1991	1991	1991	1991	1991	1991
강원	1981	2003	1981	1981	1981	1981	1981	1981
충북	1981	2002	1980	1980	1980	1980	1980	1980
충남	1955	2003	1991	1970	1960	1991	1970	1960
전북	1981	2002	1979	1979	1979	1979	1979	1979
전남	1981	2002	1990	1990	1990	1990	1990	1990
경북	1981	2002	1990	1990	1990	1990	1990	1990
경남	1981	2002	1971	1971	1971	1971	1971	1971
제주	1981	2002	1994	1971	1971	1994	1971	1971

출처 : 교육부(나이스 대국민서비스) / 기준일 : 2026년 4월

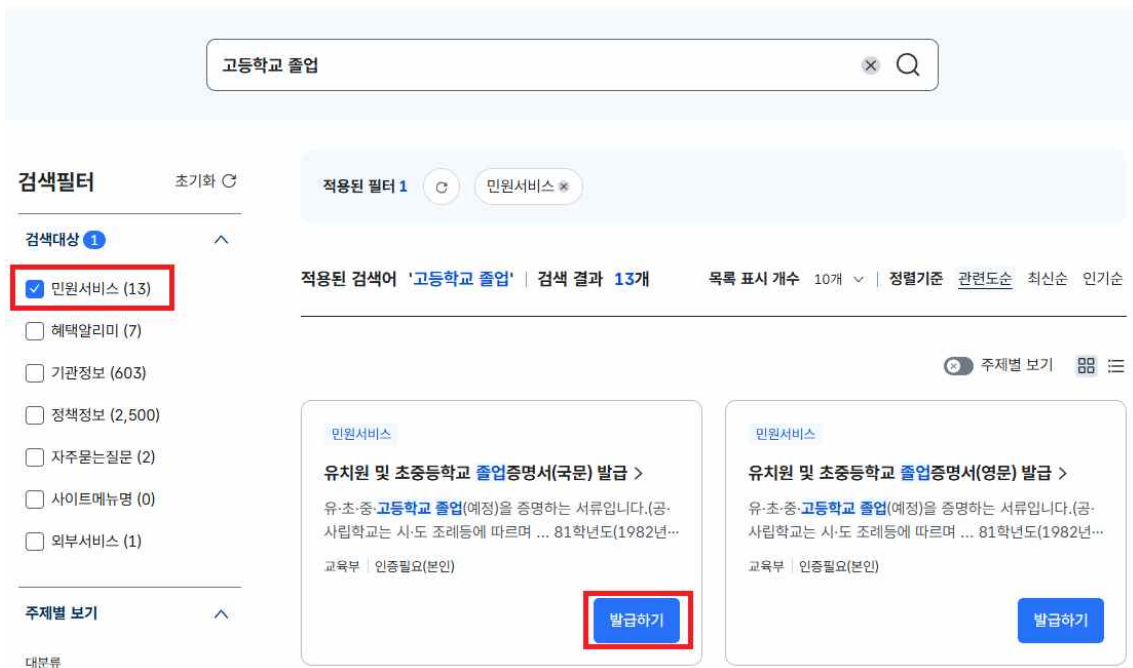
● 정부24 온라인발급(제3자제출) 방법

• 정부24(https://www.gov.kr) 사이트 접속 후 통합 검색을 누른 후 검색창에 제출하고자 하는 해당 증명서를 입력하고 검색합니다.



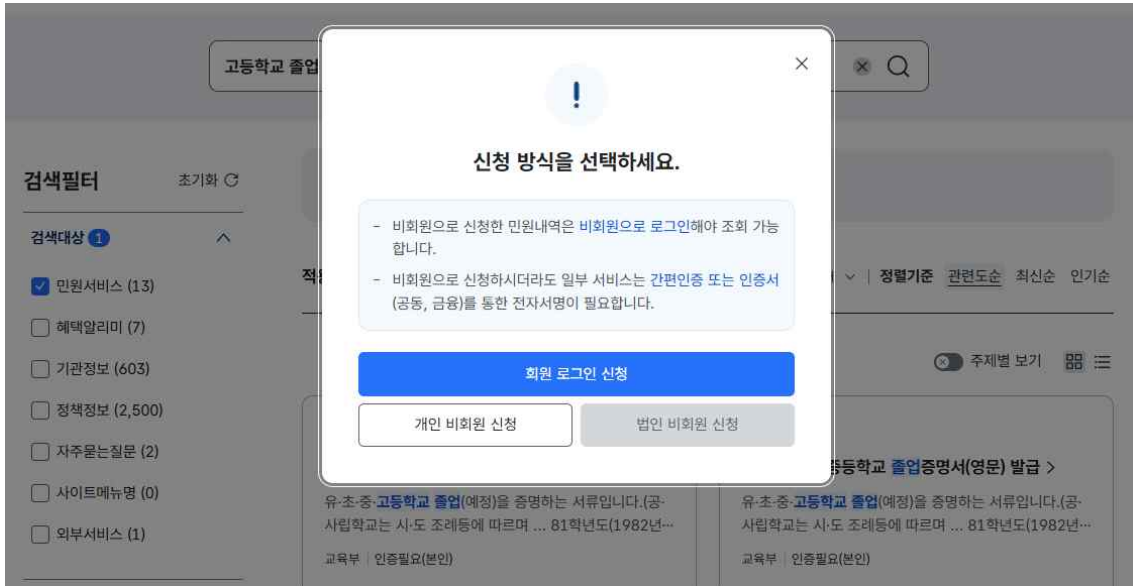
• 검색필터에 민원서비스를 클릭 후 해당 증명서 옆에 있는 '발급하기'를 클릭합니다.

통합검색



- 정부24 회원이시면 '회원 로그인 신청'을 클릭, 개인 비회원이시면 '개인 비회원 신청하기'를 클릭합니다.

(※ 비회원의 경우, 개인정보 수집 및 고유식별정보 수집 이용동의에 동의 후, 비회원 신청 정보 입력을 진행해야 합니다.)



- 가능한 방법으로 로그인을 합니다.

## 로그인 방식을 선택해 주세요.

개인

법인

**한 번에 인증하고 모든 서비스 이용하기**

**모바일 신분증**

스마트폰의 모바일 신분증으로 로그인

**간편인증**

네이버, 카카오, 금융기관 등의 전자서명으로 로그인

**공동인증서**

개인 컴퓨터, USB 등에 보관되어 있는 인증서로 로그인

**금융인증서**

은행 앱 또는 인터넷뱅킹 사이트에서 발급한 금융결제원 인증서로 로그인

**간단히 로그인하고 필요 시 추가 인증하기**

**아이디 로그인**

정부24 회원 가입 시 등록된 아이디를 이용하여 로그인

**QR코드 로그인**

미리 등록된 생체 정보 이용 (모바일APP 생체정보를 이용하여 로그인)

**비회원 로그인(개인)**

회원가입 없이 성명, 주민등록번호로 로그인

- 발급받고자 하는 증명서에 필요한 내용을 입력하시고 (학교 검색시 본인인증 필요), 수령방법은 '온라인발급(제3자제출)'을 선택 후 '수신인 등록'을 클릭합니다.

(※ 최종제출은 수령방법 선택 후 민원신청하기를 클릭하셔야 합니다.)

**신청인 정보**

성명

주민등록번호

-

.....

**신청 내용**

**학교명 (필수)**

학교명을 검색하세요.

검색

**주민등록번호 뒷자리 (필수)**

비공개                       공개

**수령 방법**

**구분 (필수)**

온라인발급(본인출력)

온라인발급(전자문서지갑)

온라인발급(제3자제출) 수신인 등록 [\[?\]](#)

등기보통우편

일반보통우편

무료우편

목록으로

신청하기

- 학교명 검색 시 학교가 속한 지역의 교육청을 선택하고, 학명 입력 후 '검색'을 클릭합니다.

학교검색 | 정부24 - 프로필 1 - Microsoft Edge

https://www.gov.kr/mw/neis/popupSearchSchool.do?gb=2&cappBizCd=13410000020&tpSe...

**학교검색** [X]

학교가 속한 지역의 교육청을 선택하시기 바랍니다.

교육청: 시도교육청 [v]

학교명: [ ]

**검색**

※ 예) 부산 동래고등학교 -> 부산광역시교육청

**닫기**

- 해당 학교명을 클릭합니다.

**학교검색** [X]

학교가 속한 지역의 교육청을 선택하시기 바랍니다.

교육청: 교육청 [v]

학교명: 고등학교

**검색**

※ 예) 부산 동래고등학교 -> 부산광역시교육청

**검색결과**

학교과정	학교명	변경된 교명	폐교여부
고등학교	고등학교	고등학교	N

**닫기**

- 수신인 아이디 : **gcu1234** 수신인성명 : **한문화학원** 수신인 연락처 : **041-415-6130**  
입력한 후 확인을 클릭합니다.

### 제3자제출

수신인의 정부24 아이디, 성명, 연락처를 입력하세요.

**수신인 아이디 (필수)**

**수신인 성명 (필수)**

**수신인 연락처 (필수)**

 -  - 

**확인**

**안내사항**

수신인 연락처는 정부24 회원정보에 등록된 전화번호나 휴대전화번호를 입력하여 주십시오.  
개인정보 보호를 위해 5회 이상 틀린 정보를 입력하신 경우 당일 신청이 불가합니다.  
신청하신 민원이 처리완료되면 수신인의 이메일 및 휴대폰 SMS로 문서가 전달되었음을 알려드립니다.  
수신인이 문서를 출력하면 신청 민원인의 이메일 및 휴대폰 SMS로 발급이 완료되었음을 알려드립니다.

닫기 등록

- 확인클릭 시 자동으로 수신인 성명에 '한문화학원'이 등록되며, '등록'버튼을 클릭합니다.

## 제3자제출

×

수신인의 정부24 아이디, 성명, 연락처를 입력하세요.

**수신인 아이디 (필수)**

gcu1234

**수신인 성명 (필수)**

한문화학원

**수신인 연락처 (필수)**

041

-

415

-

6130

확인

**수신인**

**수신인 성명 (필수)**

한문화학원

**① 안내사항**

수신인 연락처는 정부24 회원정보에 등록된 전화번호나 휴대전화번호를 입력하여 주십시오.

개인정보 보호를 위해 5회 이상 틀린 정보를 입력하신 경우 당일 신청이 불가합니다.

신청하신 민원이 처리완료되면 수신인의 이메일 및 휴대폰 SMS로 문서가 전달되었음을 알려드립니다.

수신인이 문서를 출력하면 신청 민원인의 이메일 및 휴대폰 SMS로 발급이 완료되었음을 알려드립니다.

닫기 등록

- 최종신청 : '신청하기'를 클릭하면 신청이 완료됩니다.

**신청인 정보**

성명

주민등록번호

 - 

**신청 내용**

학교명 (필수)


 

주민등록번호 뒷자리 (필수)

비공개  공개

**수령 방법**

구분 (필수)

온라인발급(본인출력)  온라인발급(전자문서지갑)  온라인발급(제3자제출) 수신인 등록 

등기보통우편  일반보통우편  무료우편

• 신청결과 확인 : 서비스 신청내역에서 '제3자제출 및 기관제출(송신)'에서 발급하신 내용 확인 가능합니다.

※ 제출하신 내용을 본교에서 증명서 온라인 접수(발급)하면 발급여부가 '발급'으로 표시되며, SMS 수신동의 시 입력하셨던 연락처로 해당 내용이 발송됩니다.

홈 > MyGOV > 나의 신청내역

## 서비스 신청 내역



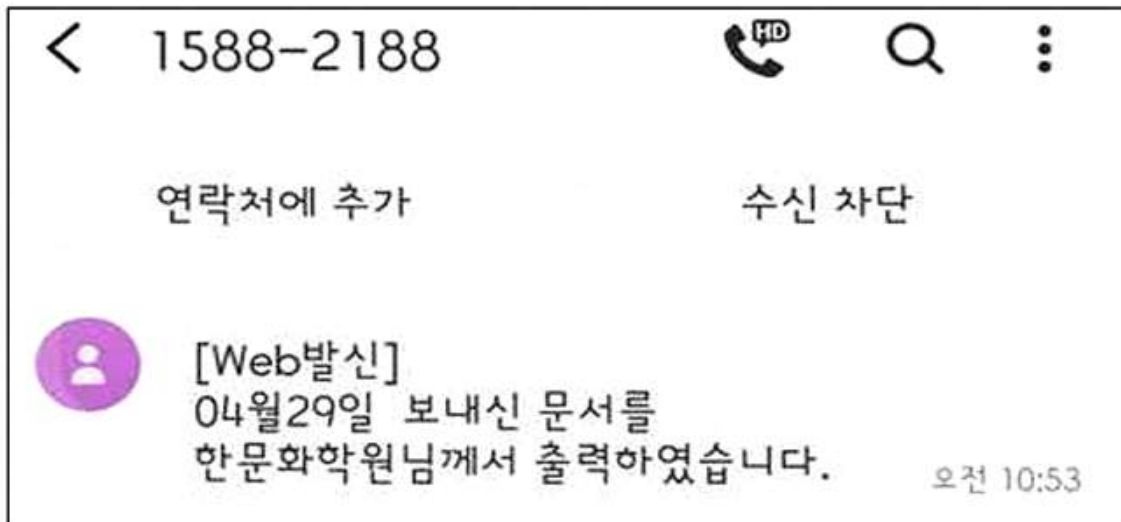
현재 [회원 로그인 상태]입니다. 비회원으로 신청한 민원은 [비회원 로그인 후 확인해주세요.]

~

접수번호[신청일]	민원 사무명	부수	처리상태 ①	추가신청
	유치원 및 초중등학교 졸업증명서(국문) 발급	1	처리완료	-

결제확인서

• SNS 수신 동의 시 본교에서 출력하면 입력한 연락처로 해당 내용 발송



• 문자 수신 후 본교 입학홈페이지의 [나의지원관리] - [지원현황확인]의 서류제출여부에서 증명서가 잘 접수되었는지 확인합니다.

(서류제출은 다음날 반영됩니다. (주말, 공휴일 제외))

• 입학상담 예약신청 : [https://go.global.ac.kr/asp/board/board\\_10.asp](https://go.global.ac.kr/asp/board/board_10.asp)

• 지원서 작성하기 : [https://go.global.ac.kr/asp/apply/apply\\_join\\_tab01.asp](https://go.global.ac.kr/asp/apply/apply_join_tab01.asp)